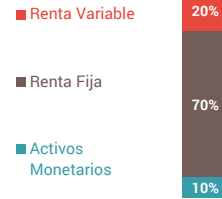


**DATOS GENERALES**

<b>Fecha de Registro</b>	11-3-02
<b>Ticker</b>	ABANREN SM
<b>Comisiones</b>	
Gestión	1,00%
Depósito	0,10%
<b>Inversión Mínima</b>	30 €
<b>Depositario</b>	CECABANK

**POLÍTICA DE INVERSIÓN**

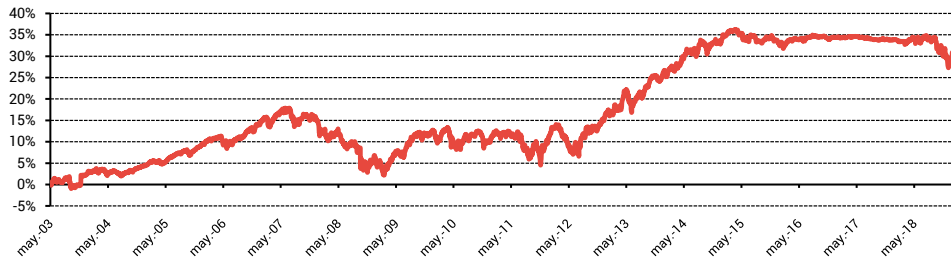
Abante Renta PP es un plan de pensiones que persigue la conservación del capital pero sin renunciar a una ligera apreciación del mismo. La inversión en renta variable es menor al 30%, manteniendo posiciones diversificadas en los mercados globales. La parte no invertida en renta variable se invertirá en renta fija y activos monetarios. La inversión en renta fija incluye deuda de gobierno y deuda corporativa, tanto en deuda nacional como internacional y tanto en bonos con grado de inversión como en emisiones High Yield.



**EVOLUCIÓN HISTÓRICA**

Datos a 28-feb-19  
Valor liquidativo 7,884€

Año	Ene.	Feb.	Mar.	Abr.	May.	Jun.	Jul.	Ago.	Sep.	Oct.	Nov.	Dic.
2019	3,33%	2,32%	0,99%									
2018	-3,97%	0,04%	-0,22%	-0,18%	0,53%	-0,46%	-0,11%	1,12%	-0,56%	0,17%	-1,87%	-0,27%
2017	-0,51%	-0,02%	0,04%	0,07%	0,04%	0,00%	-0,15%	-0,07%	-0,28%	-0,03%	0,16%	-0,09%
2016	0,48%	-0,34%	-0,31%	0,72%	0,21%	-0,01%	0,05%	0,26%	0,13%	-0,13%	0,06%	-0,47%
2015	0,24%	0,93%	0,82%	0,11%	-0,22%	-0,46%	-0,95%	0,85%	-0,89%	-0,39%	0,96%	0,28%
2014	6,81%	0,60%	1,31%	0,20%	0,47%	1,78%	0,43%	0,06%	1,15%	0,40%	-0,31%	0,44%

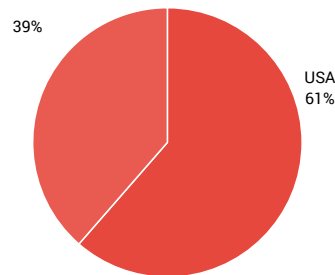


	Rentabilidad	TAE	Volatilidad	R. Sharpe
1 mes	0,99%			
3 meses	1,06%			
1 año	-0,60%	-0,60%	3,36%	0,0
3 años	-0,17%	-0,06%	2,05%	0,2
5 años	4,20%	0,83%	2,32%	0,6

**ESTRUCTURA DE LA CARTERA**

<b>Activos Monetarios</b>	<b>9,5%</b>
Pública	9,5%
Depósitos	9,5%
<b>Renta Fija</b>	<b>69,6%</b>
<b>Renta Fija</b>	<b>50,8%</b>
Renta Fija Privada Nacional	7,6%
Jupiter JGF - Dynamic Bond	7,0%
Deuda Pública Nacional	6,7%
Cartesio X	6,1%
BSF - Fixed Income Strategies	5,0%
Groupama Axiom Legacy 21	3,9%
Carmignac Securité	4,0%
Deutsche Floating Rate Notes	7,6%
Legg Mason Western Asset Macro Opportunities	3,0%
<b>RF Flexible</b>	<b>18,7%</b>
EdR Start	7,8%
Nordea Flexible Fixed Income	6,1%
G FUND - Alpha Fixed Income	4,8%
<b>Derivados RV: Cobertura(-)/Inversión(+)</b>	<b>22,7%</b>
<b>Europa</b>	<b>8,8%</b>
Futuros Euro Stoxx 50	8,8%
<b>USA</b>	<b>14,0%</b>
Futuros Mini S&P500	14,0%
<b>Derivados de Divisa</b>	<b>0,00%</b>
Futuros Dólar Americano	-9,6%

**COMPOSICIÓN DE LA RENTA VARIABLE**



**COMPOSICIÓN DE LA RENTA FIJA**

